


Technische Daten für Kehrwalzen

Für jeden Bedarf und für jedes Fahrzeug hat Weber das passende System. Damit wir unsere Bürsten exakt auf Ihre Anforderungen zuschneiden können, brauchen wir einige technische Angaben. Bitte füllen Sie dazu


dieses Datenblatt aus. Es soll und kann die Beratung aber nicht ersetzen. Falls Sie zu einigen Punkten keine Angaben machen können oder Fragen haben, sprechen Sie uns bitte an. Wir helfen Ihnen gerne weiter.

Borstenanordnung


V-Besatz



Vollbesatz

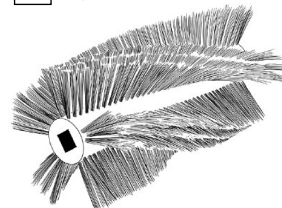


Reihenbesatz



Spirale links

Spirale rechts



Anzahl der Reihen (z.B. 6 x 3 Reihen) _____

Borstenmaterial

Kunststoff

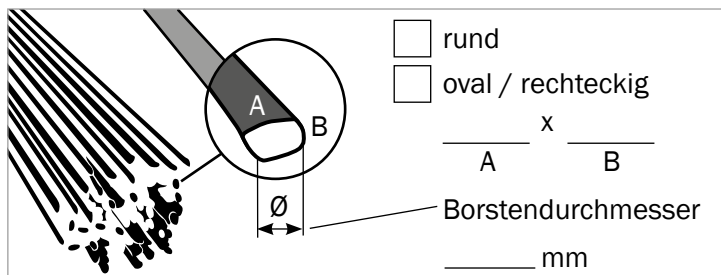
Kunststoff/Welldraht

Flachdraht

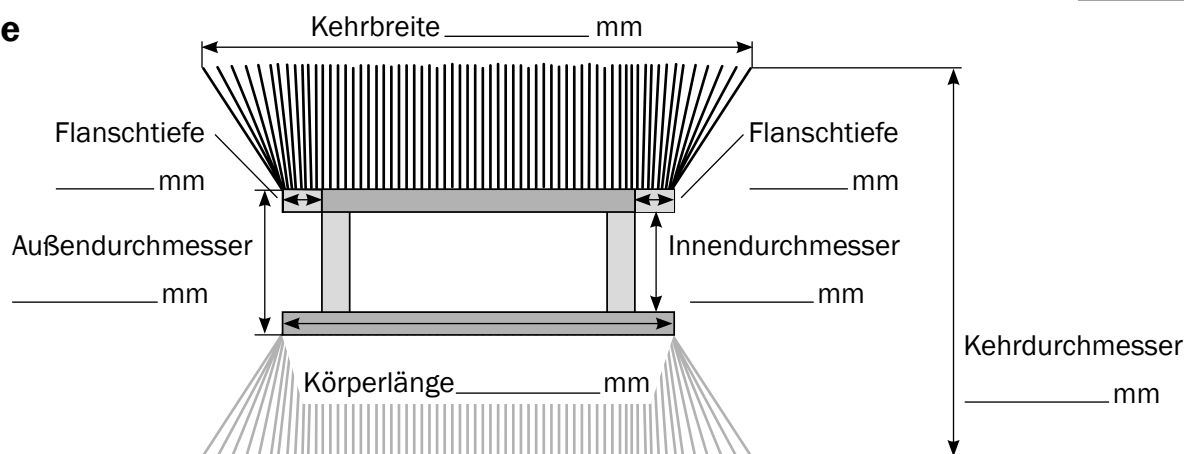
Kunststoff/Flachdraht

Welldraht

Farbe _____

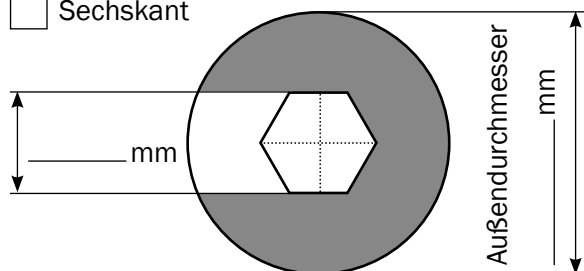


Walzenmaße

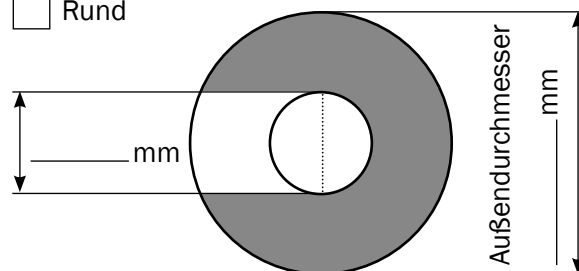


Antriebsart und Körper

Sechskant



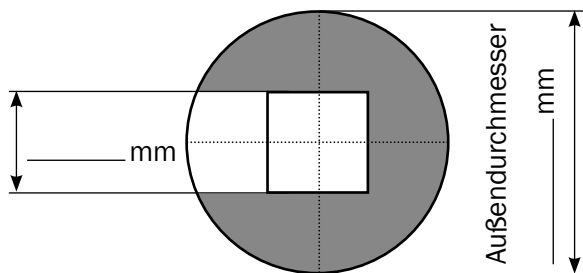
Rund



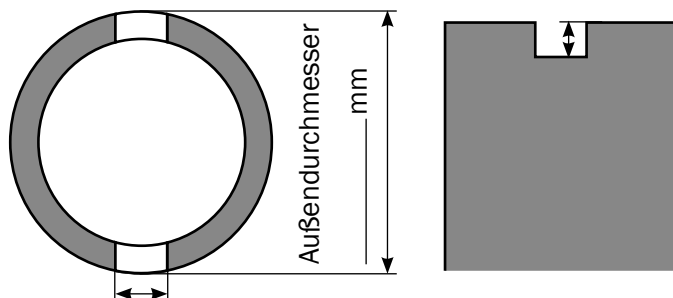
Fortsetzung auf der Rückseite

Antriebsart und Körper Fortsetzung

Vierkant



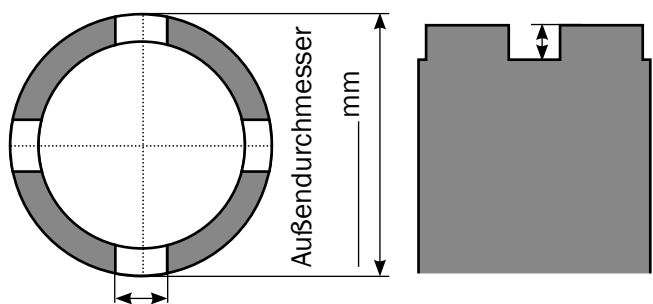
Mit zwei Schlitzten



Breite _____ mm

Tiefe _____ mm

Mit vier Schlitzten

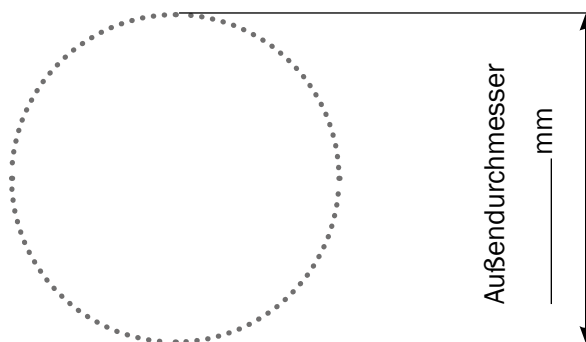


Breite _____ mm

Tiefe _____ mm

Eigene Skizze

Falls keine der gezeigten Antriebsarten zutrifft, fertigen Sie bitte hier eine eigene Skizze an.



Angaben zur Maschine

Maschinenhersteller (falls bekannt)

Maschinentyp (falls bekannt)

Anwendungsbereich

Einsatzort (z.B. Landwirtschaft, Werkhof...)

Verschmutzung/Kehrgut (z.B. Laub...)

Einsatzzweck (z.B. Schneebeseitigung...)

Absender

Firma

Ansprechpartner

Straße

PLZ/Ort

Tel. / Mobil

E-Mail

Bitte senden Sie das ausgefüllte Datenblatt per Mail an info@weberbrushes.com oder per Fax an **+49 (0)6434 9125-42**