


Technische Daten für Bürstenringe

Für jeden Bedarf und für jedes Fahrzeug hat Weber das passende System. Damit wir unsere Bürsten exakt auf Ihre Anforderungen zuschneiden können, brauchen wir einige technische Angaben. Bitte füllen Sie dazu


dieses Datenblatt aus. Es soll und kann die Beratung aber nicht ersetzen. Falls Sie zu einigen Punkten keine Angaben machen können oder Fragen haben, sprechen Sie uns bitte an. Wir helfen Ihnen gerne weiter.

Modellauswahl Bitte gewünschtes Modell ankreuzen


WaveLine




ClassicLine




SnowLine



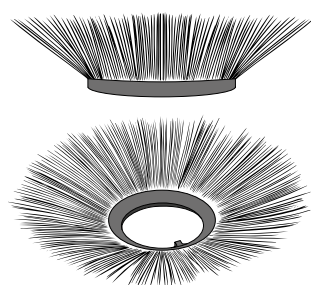
Wheel



SnowPro



Bridge



Borstendurchmesser

rund
 oval / rechteckig
 _____ x _____
 A B
 Borstendurchmesser
 _____ mm

Maße und Material Bitte Maße eintragen und gewünschtes Material ankreuzen

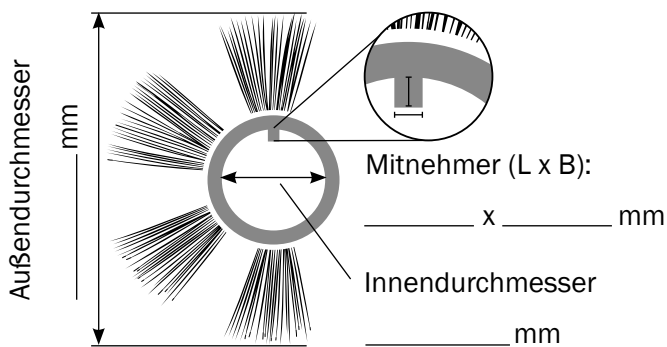
WaveLine

Länge u. Breite Mitnehmer: _____ x _____ mm
 Anzahl der Mitnehmer: 1 2 3 4
 Körper: Kunststoff Stahl
 (CrownLock Verschluss)
 Borstenmaterial: Kunststoff Welldrath
 Farbe: _____

ClassicLine

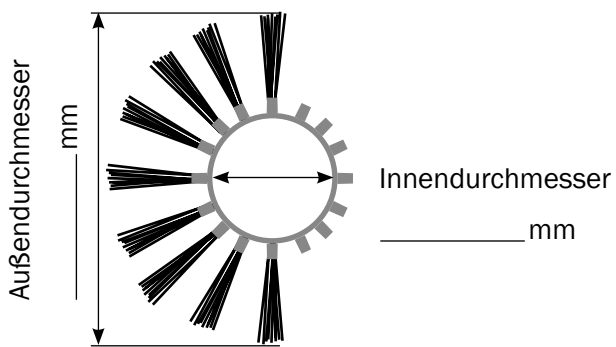
Länge u. Breite Mitnehmer: _____ x _____ mm
 Körper: Kunststoff Stahl
 Borstenmaterial: Kunststoff Welldrath

SnowLine mit Kunststoffborsten



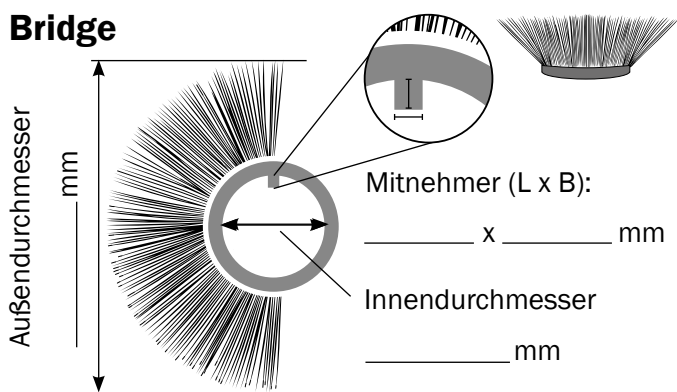
Körper: Kunststoff Stahl

SnowPro mit Stahlkörper



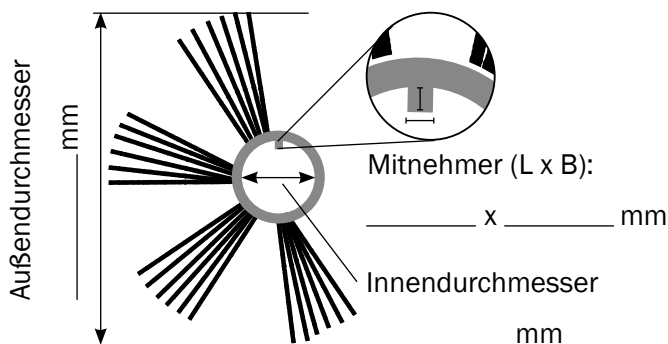
Borstenmaterial: Kunststoff Welldraht

Bridge



Körper: Kunststoff Stahl
 Borstenmaterial: Kunststoff Welldraht

Wheel



Borstenmaterial: Kunststoff Welldraht

Angaben zur Maschine

Maschinenhersteller (falls bekannt)

Maschinentyp (falls bekannt)

Anwendungsbereich

Einsatzort (z.B. Landwirtschaft, Werkhof...)

Verschmutzung/Kehrgut (z.B. Laub...)

Einsatzzweck (z.B. Schneebeseitigung...)

Absender

Firma

Straße

Tel. / Mobil

Ansprechpartner

PLZ/Ort

E-Mail

Bitte senden Sie das ausgefüllte Datenblatt per Mail an info@weberbrushes.com oder per Fax an **+49 (0)6434 9125-42**